



ТЕРРИТОРИАЛЬНЫЙ ОРГАН ФЕДЕРАЛЬНОЙ  
СЛУЖБЫ ГОСУДАРСТВЕННОЙ СТАТИСТИКИ  
ПО НОВОСИБИРСКОЙ ОБЛАСТИ

# Денежные доходы и расходы населения Новосибирской области



за III квартал 2022 года\*

\* За 2021 и 2022 гг. – предварительные данные.



ТЕРРИТОРИАЛЬНЫЙ ОРГАН  
ФЕДЕРАЛЬНОЙ СЛУЖБЫ  
ГОСУДАРСТВЕННОЙ СТАТИСТИКИ  
ПО НОВОСИБИРСКОЙ ОБЛАСТИ

# Денежные доходы и расходы населения

Новосибирской области

за III квартал 2022 года

- 01 ДЕНЕЖНЫЕ ДОХОДЫ НАСЕЛЕНИЯ
- 02 ДЕНЕЖНЫЕ РАСХОДЫ НАСЕЛЕНИЯ
- 03 РЕАЛЬНЫЕ И РЕАЛЬНЫЕ РАСПОЛАГАЕМЫЕ  
ДЕНЕЖНЫЕ ДОХОДЫ НАСЕЛЕНИЯ
- 04 СРЕДНЕДУШЕВЫЕ ДЕНЕЖНЫЕ ДОХОДЫ  
НАСЕЛЕНИЯ ПО СУБЪЕКТАМ СИБИРСКОГО  
ФЕДЕРАЛЬНОГО ОКРУГА



# ДЕНЕЖНЫЕ ДОХОДЫ НАСЕЛЕНИЯ

в III квартале 2022 года

**339 513**

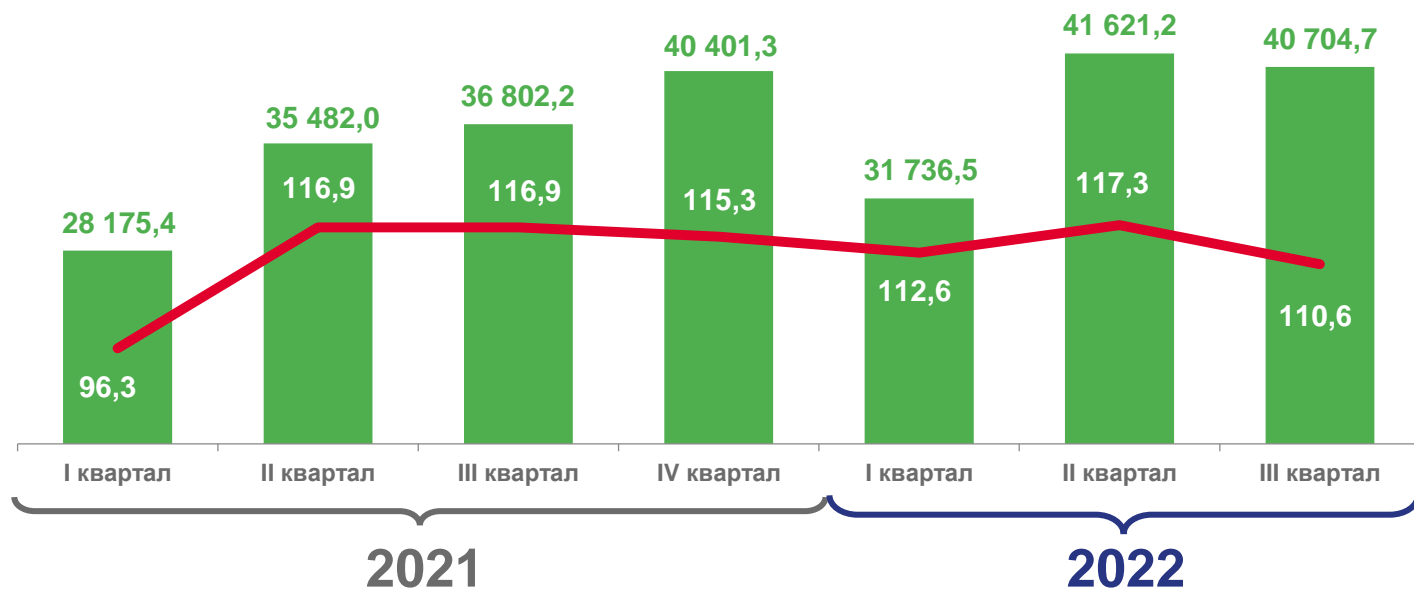
млн рублей

денежные доходы населения

**110,4 %**

к III кварталу 2021 года

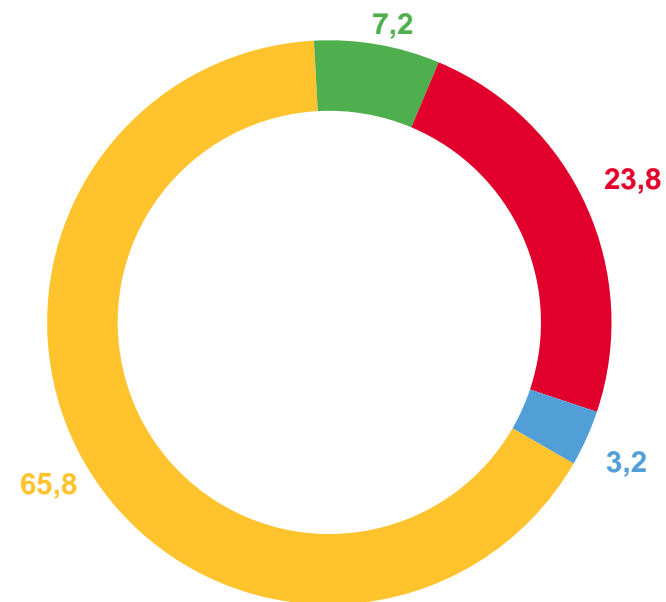
Среднедушевые денежные доходы населения



■ рублей в месяц

— в % к соответствующему кварталу предыдущего года

Структура денежных доходов населения Новосибирской области, в %



- Оплата труда
- Доходы от предпринимательской деятельности
- Социальные выплаты
- Доходы от собственности





# ДЕНЕЖНЫЕ РАСХОДЫ НАСЕЛЕНИЯ

в III квартале 2022 года

**348 457,7**

млн рублей

денежные расходы населения

**104,9%**

к III кварталу 2021 года

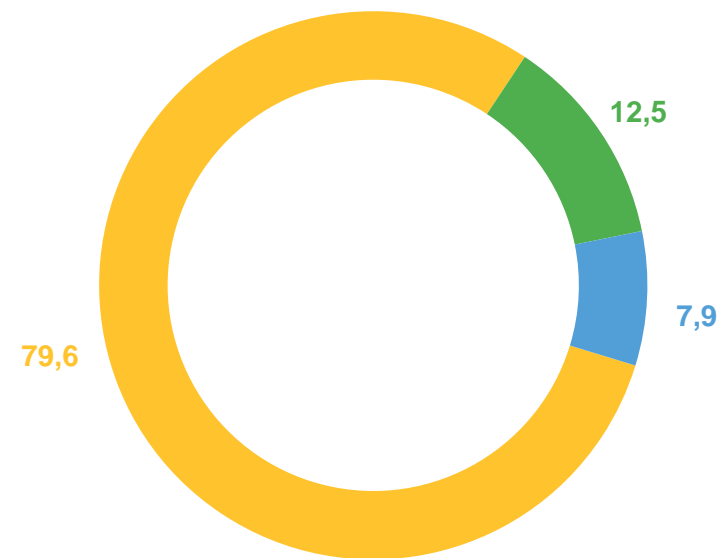
Среднедушевые потребительские расходы населения



■ рублей в месяц

— в % к соответствующему кварталу предыдущего года

Структура денежных расходов населения Новосибирской области, в %

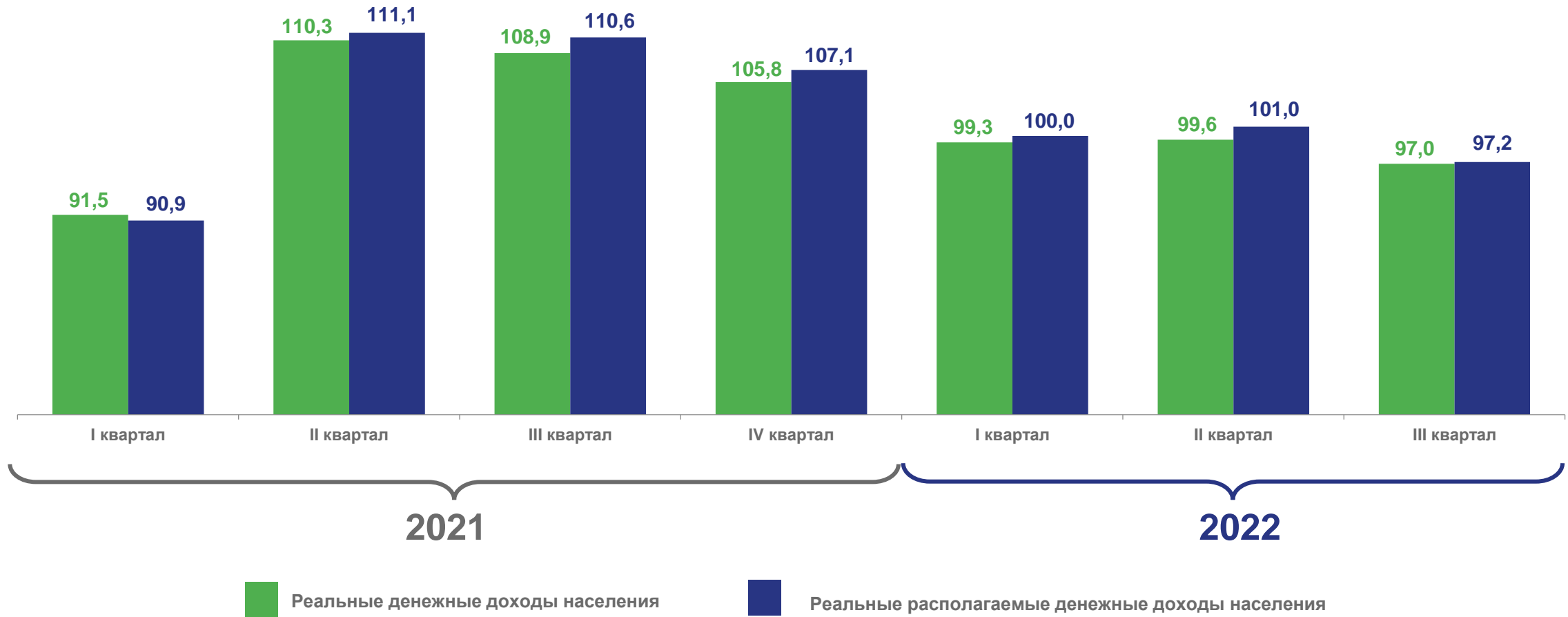


- Потребительские расходы
- Обязательные платежи и разнообразные взносы
- Прочие расходы



# РЕАЛЬНЫЕ И РЕАЛЬНЫЕ РАСПОЛАГАЕМЫЕ ДЕНЕЖНЫЕ ДОХОДЫ НАСЕЛЕНИЯ

в % к соответствующему периоду предыдущего года



# СРЕДНЕДУШЕВЫЕ ДЕНЕЖНЫЕ ДОХОДЫ НАСЕЛЕНИЯ ПО СУБЪЕКТАМ СИБИРСКОГО ФЕДЕРАЛЬНОГО ОКРУГА

в III квартале 2022 года; рублей в месяц

